

Электронная документация

СВЕТОДИОДНЫЕ ЛЕНТЫ

Лента RT-B60-10mm 12V Red

ОПИСАНИЕ

- Светодиодная лента RT-B60, открытая.
- Светодиоды 5060, 60 шт/м (300 шт на 5 м), белая плата, ширина 10 мм, скотч 3М.
- Цвет КРАСНЫЙ 625 nm, угол 120°.
- Питание 12V, мощность 14.4 Вт/м (72 Вт на 5 м).
- Размеры 5000x10x2.2 мм.
- Мин. отрезок 50 мм, 3 светодиода.
- Цена за 1 м.

ПРИМЕНЕНИЕ

- Декоративная подсветка интерьера, потолочных ниш.
- Подсветка рекламных конструкций и витрин.
- Подсветка рабочих зон кухни, мебели.



14.4 Вт/м



12 В



60



IP20

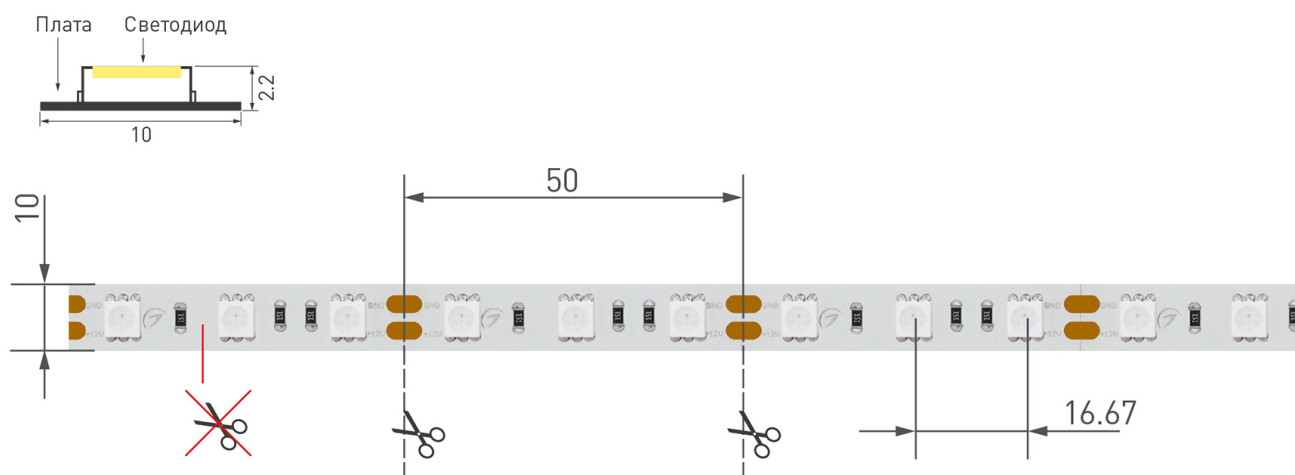


10 мм

ПАРАМЕТРЫ

Артикул	012343	
Модель	Лента RT-B60-10mm 12V Red (14.4 W/m, IP20, 5060, 5m)	
	для 1 м	для 5 м
Степень пылевлагозащиты	IP20	
Тип светодиода	SMD 5060	
Кол-во светодиодов	60 шт	300 шт
Минимальный отрезок	50 мм (3 светодиода)	
Гарантия	5 лет	
ОПТИЧЕСКИЕ		
Цвет свечения	Red Красный 625 nm ●	
Индекс цветопередачи, CRI	-	
Угол излучения	120°	
Световой поток	95 лм	475 лм
ЭЛЕКТРИЧЕСКИЕ		
Напряжение питания	DC 12 В	
Максимальная мощность	14.4 Вт	72 Вт
Потребляемый ток	1.2 А	6 А
ЛОГИСТИЧЕСКИЕ		
Длина	5000 мм	
Ширина	10 мм	
Высота	2.2 мм	
Вес упаковки	158 г, катушка 5 м	
КЛИМАТИЧЕСКИЕ УСЛОВИЯ		
Диапазон рабочих температур	-30... +45 °C	

КОНСТРУКТИВНЫЙ ЧЕРТЕЖ

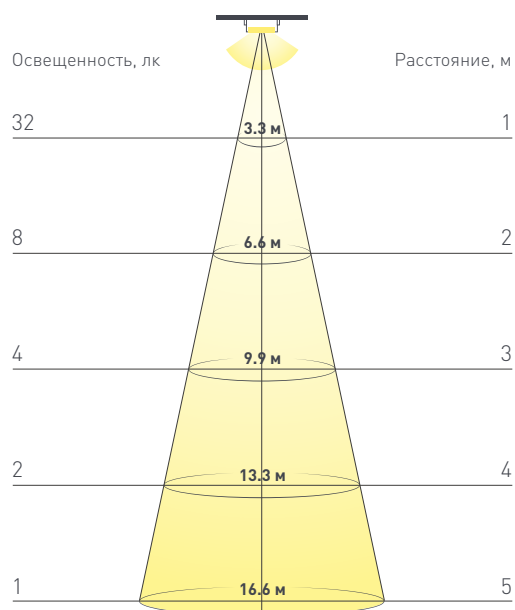


Не допускается разрезать ленту в необозначенном месте.

Ленту можно разрезать только в обозначенных местах по линии между контактными площадками для пайки.

ФОТОМЕТРИЯ

ДИАГРАММА ОСВЕЩЕННОСТИ



КСС (КРИВАЯ СИЛЫ СВЕТА)

120°



РЕКОМЕНДАЦИИ ПО ПОДКЛЮЧЕНИЮ И УСТАНОВКЕ

Максимальная длина подключения ленты – 5 м (1 катушка).



Схема 1. Подключение нескольких светодиодных лент с одной стороны.

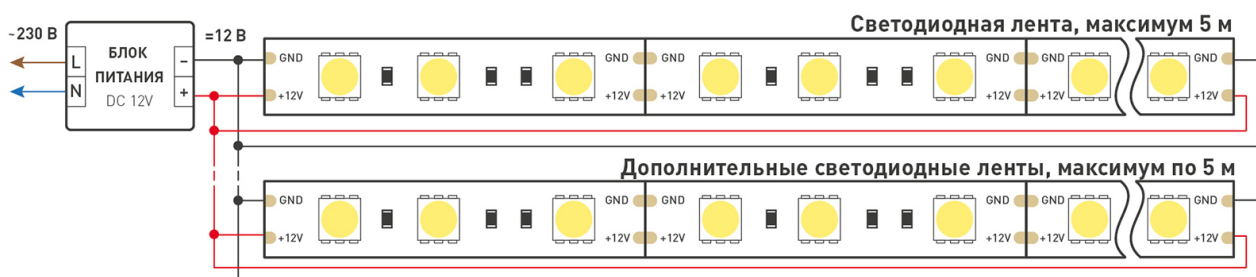


Схема 2. Подключение нескольких светодиодных лент с двух сторон.

Рекомендуется использовать для обеспечения равномерного свечения ленты по всей длине.

КАК СГИБАТЬ ЛЕНТУ

Правильный изгиб ленты. Минимальный радиус изгиба указан в инструкции к ленте.



Внимание!

Ленту нельзя изгибать в горизонтальной плоскости, перекручивать, растягивать, изламывать или сгибать под прямым углом. Не допускается подвешивать к ленте любые предметы или грузы.



Не складывать



Не скручивать



Не сгибать под прямым углом



Не перекручивать

АКСЕССУАРЫ

Приобретаются отдельно



Артикул 032236

Одиночный коннектор для соединения 2-х отрезков открытых светодиодных одноцветных лент шириной 10 мм. Материал - прозрачный пластик. Обеспечивает соединение без ощутимого разрыва.



Артикул 032214

Одиночный коннектор (без провода) для подключения питания к одноцветным открытым лентам шириной 10 мм. Очистка провода питания (0,34-0,75 мм²) от изоляции не требуется.



Артикул 023947

Одиночный коннектор с проводом 15см для подключения питания к открытым светодиодным одноцветным лентам (5060, 5730) шириной 10мм. Максимальный допустимый ток 3А, напряжение до 50 В.



Артикул 023948

Двойной коннектор с проводом 15см для соединения 2-х отрезков открытых светодиодных одноцветных лент (5060) шириной 10мм. Материал - пластик.



Артикул 017901

Разветвитель тройной с разъемами на фиксаторах, для соединения одноцветных лент шириной 10мм. Максимальный допустимый ток 4А. Не рекомендуется соединять длинные отрезки лент!



Артикул 017902

Разветвитель крестовой с разъемами на фиксаторах, для соединения одноцветных лент шириной 10мм. Максимальный допустимый ток 4А. Не рекомендуется соединять длинные отрезки лент!



Артикул 023946

Одиночный коннектор (без провода) для соединения 2-х отрезков открытых светодиодных одноцветных лент (5060, 5730) шириной 10мм. Материал - пластик.



Артикул 022313

Угловой коннектор для соединения 2-х одноцветных лент шириной 10мм. Максимальный допустимый ток 3А, напряжение до 50 В. Цена за 1шт.



Артикул 025719

Универсальная компактная клемма серии 221 для 2-х медных проводников. Прозрачный корпус. Тип разъема - рычажок.



Артикул 025720

Универсальная компактная клемма серии 221 для 3-х медных проводников. Прозрачный корпус. Тип разъема - рычажок.



Артикул 025721

Универсальная компактная клемма серии 221 для 5-ти медных проводников. Прозрачный корпус. Тип разъема - рычажок.

УПАКОВКА

